



Quitter l'université de Tours après la L3 : entre choix et conséquence de la sélectivité en Master

Ces résultats sont issus d'une enquête concernant spécifiquement les étudiants inscrits en L3 en 2019/2020 et qui ne se sont pas réinscrits en 2020/2021.

Les objectifs de cette enquête sont de mieux connaître : les parcours d'études, la situation actuelle des L3 qui ont quitté l'université de Tours et les raisons qui ont poussé ces étudiants à ne pas s'y réinscrire après leur L3.

Le taux de sortie après une L3 en 2019-2020 est de 60%.

En effet, parmi 2 775 étudiants inscrits en L3 à l'université de Tours en 2019-2020, 1 652 ne s'y sont pas réinscrits en 2020-2021. On peut supposer que, sur cette année universitaire, la crise sanitaire n'a pas eu d'impact sur la sortie des étudiants de L3 puisque le taux est similaire à celui de l'année précédente (57% en 2018-2019).

Population étudiée et méthode d'enquête :

- Etudiants inscrits en L3 à l'université de Tours (quel que soit le régime d'inscription) en 2019-2020 et non réinscrits à l'université de Tours en 2020-2021.
- L'enquête s'est déroulée du 18 mai au 30 juin 2021 via un questionnaire administré en ligne et par téléphone.
- **57%** des étudiants concernés ont répondu à l'enquête (938)

A noter : Les étudiants sont interrogés quel que soit leur résultat aux examens (validation ou non de leur année).

LEXIQUE

ASH : Arts et Sciences Humaines

LL : Lettes et Langues

ST : Sciences et Techniques

DESS : Droit, Economie et Sciences Sociales

MESRI : Ministère de l'Enseignement Supérieur, de la Recherche et de l'Innovation

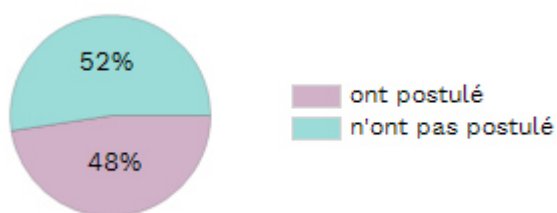
Caractéristiques sociodémographiques des répondants à l'enquête :

A noter : l'échantillon est représentatif de la population globale des Sortants de L3.

| | | |
|--------------------------------|------------------------|------|
| Sexe | Femmes | 71% |
| | Hommes | 29% |
| Composantes | ASH | 34% |
| | LL | 24% |
| | DESS | 21% |
| | ST | 20% |
| Bourses d'études | Boursiers | 49% |
| | Non-boursiers | 51% |
| Type de baccalauréat | Bac général | 86% |
| | Bac technologique | 6% |
| | Bac professionnel | 1% |
| | Titre étranger | 6% |
| | Autre titre de diplôme | 0,3% |
| Réussite aux examens 2019-2020 | Admis | 94% |
| | Ajourné | 3% |
| | Défaillant | 3% |

Un départ de l'université résultant le plus souvent de la sélection en Master ou d'un choix de formation

Part des répondants ayant validé leur année de L3 qui ont postulé en master à l'université de Tours :



Pour aller plus loin :

Selon les données du MESRI*, 65% des diplômés 2019 de Licence générale ont poursuivi des études en Master au niveau national.

Dans notre enquête, on observe que 57% des répondants ayant validé leur année de L3 ont continué des études en Master ailleurs.

De plus, parmi nos diplômés 2019 en Licence générale, 35% se sont inscrits en Master dans notre université en 2020.

Les cinq premières raisons de la sortie des non-réinscrits qui ont postulé en Master à l'université de Tours :

| | Oui | Non |
|--|-----|-----|
| Je n'ai pas été pris·e en Master à l'université de Tours | 53% | 47% |
| Mon projet professionnel impliquait de quitter l'université de Tours | 37% | 63% |
| Je souhaitais changer de ville/région | 31% | 69% |
| Aucune formation proposée à l'université de Tours ne m'intéressait | 27% | 73% |
| Je voulais intégrer une formation, un établissement plus prestigieux | 21% | 79% |

Les cinq premières raisons de la sortie des non-réinscrits qui n'ont pas postulé en Master à l'université de Tours :

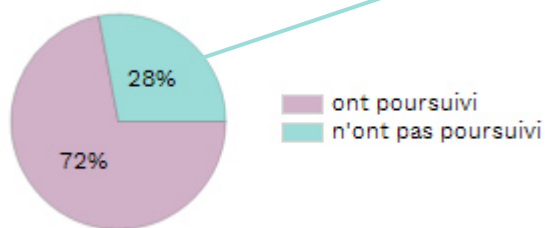
| | Oui | Non |
|--|-----|-----|
| Aucune formation proposée à l'université de Tours ne m'intéressait | 58% | 42% |
| Mon projet professionnel impliquait de quitter l'université de Tours | 53% | 47% |
| Je souhaitais changer d'orientation | 37% | 63% |
| Je souhaitais changer de ville/région | 31% | 69% |
| J'avais envie d'arrêter mes études | 22% | 78% |

* Données extraites de la publication "État de l'Enseignement supérieur, de la Recherche et de l'Innovation en France n°14"

https://publication.enseignementsup-recherche.gouv.fr/eesr/FR/EESR14_ES_22/les_parcours_et_la_reussite_en_licence_licence_professionnelle_et_master_a_Luniversite/

Des non-réinscrits le plus souvent en études ailleurs après leur L3 (situation au 15 mai 2021)

Part des répondants ayant poursuivi leurs études ou préparé un concours en 2020-2021.



La situation principale des répondants qui n'ont pas poursuivi leurs études ou préparé un concours en 2020-2021.

| | % obs. |
|---|--------|
| Vous êtes en emploi | 52% |
| Vous êtes en service civique | 18% |
| Vous êtes dans une autre situation | 16% |
| Vous n'avez pas d'emploi et vous en cherchez un | 14% |

A noter : les répondants se déclarant dans une autre situation précisent le plus souvent être en année sabbatique (31%) ou en attente de reprise d'études (24%).

LES SITUATIONS D'ETUDES

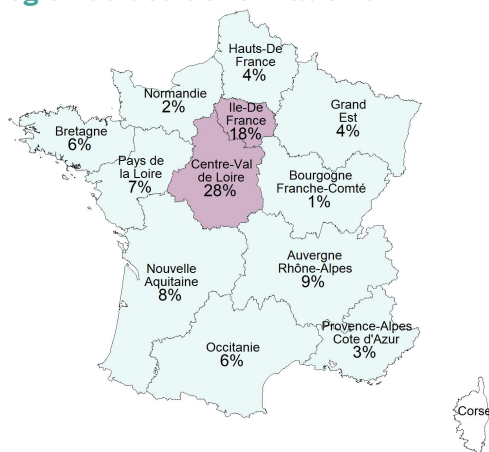
- 90% des répondants ont poursuivi leurs études en formation initiale.

Le type de diplôme préparé :

| | % obs. |
|---|--------|
| Master | 75% |
| École de commerce | 5% |
| Licence (dont Licence Accès Sante (L.AS)) | 4% |
| Préparation concours | 3% |
| École d'ingénieur | 2% |
| Autre | 12% |

A noter : parmi les répondants ayant validé leur année de L3 et ayant poursuivi leurs études, 77% sont en Master.

Région du lieu de formation :



LES SITUATIONS D'EMPLOI

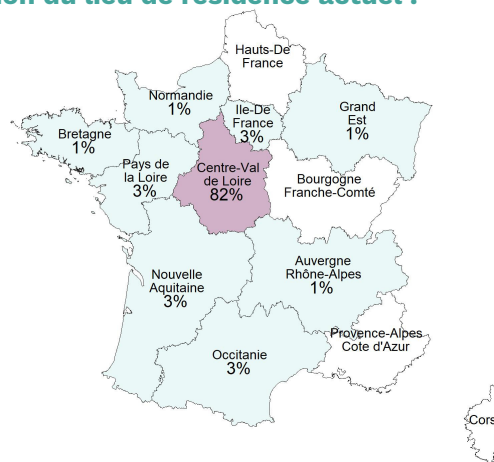
- 81% des répondants déclarent occuper leur emploi depuis la fin de leur dernière année de formation l'université de Tours (mai 2020).
- 70% des emplois sont à temps plein.

Part des répondants qui occupent des emplois à durée :



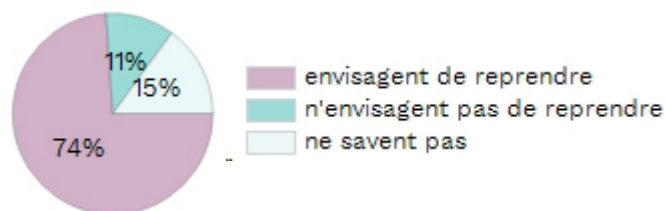
- Seulement 1 répondant sur 4 déclare que l'emploi qu'il occupe est en lien avec la formation qu'il a suivie à l'université de Tours.

Région du lieu de résidence actuel :



Des interruptions d'études provisoires

Part des répondants* qui envisagent de reprendre leurs études en 2021-2022 :



* actuellement en emploi, en recherche d'emploi, en service civique ou dans une autre situation (28%).

Le type de diplôme envisagé :

| | % obs. |
|--|--------|
| Master | 76% |
| Autre école paramédicale et sociale (diplôme d'assistant.e de service sociale, d'éducateur spécialisé, d'ergothérapeute ...) | 4% |
| Licence professionnelle (LP) | 3% |
| Licence (dont Licence Accès Sante (L.AS)) | 3% |
| BTS | 2% |
| Autre | 11% |

Septembre 2021